

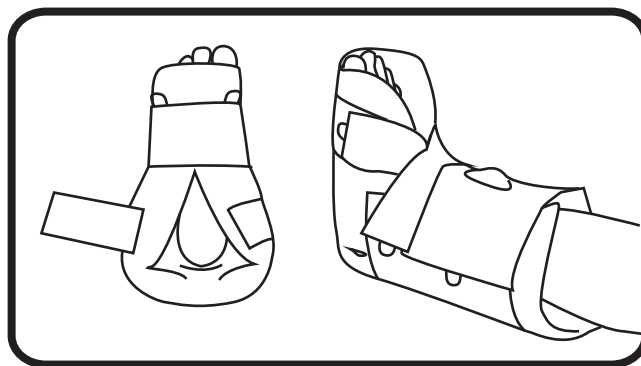
# Heal-up Protection Boot

Art.No: HUP/10

## Sovitusohjeet



**HEALUP**



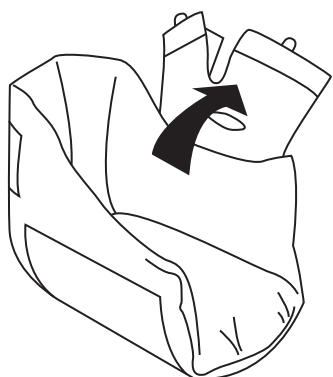
Telephone: +44 (0) 1475 746 400  
Sales Fax: +44 (0) 1475 746 410  
General Fax: +44 (0) 1475 746 411  
E-mail: enquiries@promedics.co.uk

Promedics Orthopaedics Ltd.  
Port Glasgow Industrial Estate  
Gareloch Road, Port Glasgow  
Scotland PA14 5XH



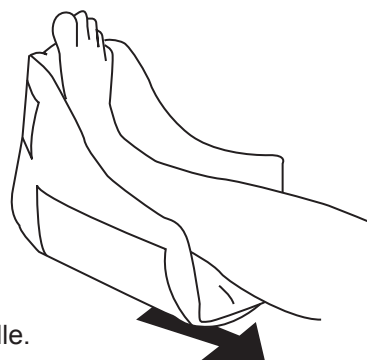
[www.promedics.co.uk](http://www.promedics.co.uk)

1.



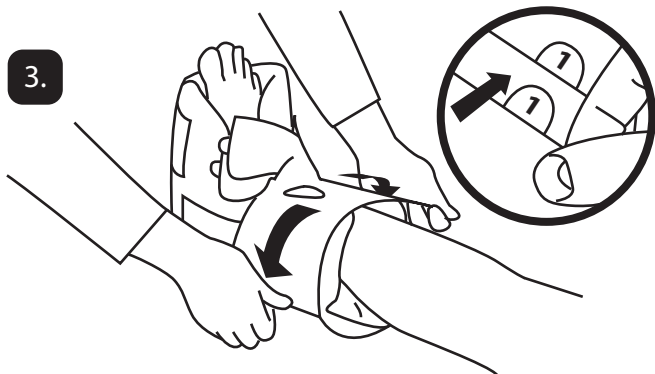
Avaa hihnat.

2.



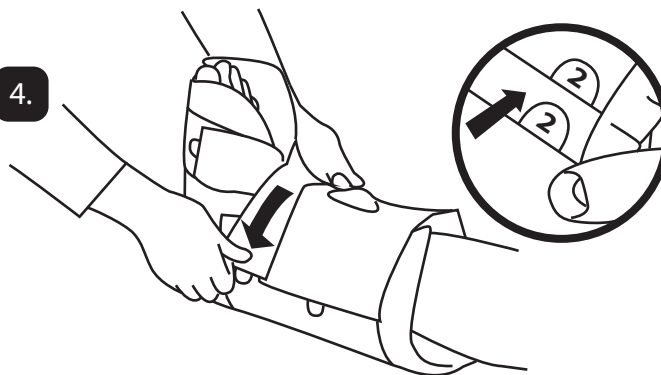
Liu'uta jalan alle.

3.



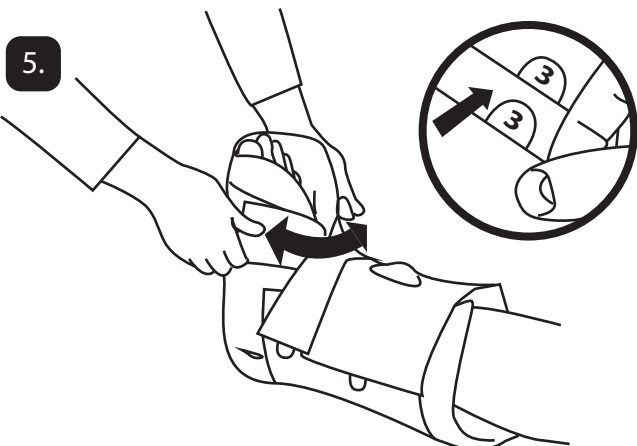
Kiristä hihna 1 samalla numerolla varustettua läppää kohti. Kiristä tasaisesti molemmilta puolilta. Älä kiristä liikaa.

4.



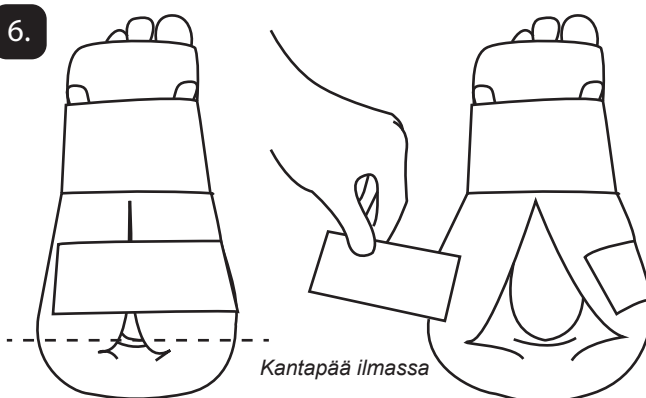
Kiristä hihna 2 samalla numerolla varustettua läppää kohti. Kiristä tasaisesti molemmilta puolilta. Älä kiristä liikaa.

5.



Kiristä hihna 3 samalla numerolla varustettua läppää kohti. Kiristä tasaisesti molemmilta puolilta. Älä kiristä liikaa.

6.



Varmista, että kantapää on ilmassa.  
Avoin kantapää helpottaa tarkastusta.