

eWrap Soft

WRAP-AROUND KNEEBRACE

SE - eWrap Soft är ett knäbandage som ger stöd och kompression för ömma och överansträngda knän. Omlott designen av knäbandaget gör att vad och låromfång enkelt kan justeras och anpassas individuellt för en perfekt passform och komfort.

Om frågor kring produkten uppstår kontakta ansvarig ordinator, utprovare eller Embreis AB.

NO - eWrap Soft er en knebandasje som gir støtte og kompresjon for ømme og overanstrengte ben. Knebandasjens overlappende utforming gjør at legg- og lårdiameter enkelt kan justeres og tilpasses individuelt for en perfekt passform og komfort.

Ved spørsmål om produktet, ta kontakt med den som foreskrev støtten, forhandleren eller Embreis AB.

DK - eWrap Soft er en knæbandage, som giver støtte og kompression til ømme og overanstrengte knæ. Knæbandagens sløom-design gør, at læg- og låromfanget let kan justeres og tilpasses individuelt, så der opnås en perfekt og komfortabel pasform.

Hvis der opstår spørgsmål omkring produktet, så kontakt den ansvarlige ordinerende behandler, den validerende eller Embreis AB.

FI - eWrap Soft on polviside, joka antaa tukea ja kompressiota aristaville ja ylläsittuneille polville. Polvisiteen limittäisen muotoilun ansiosta pohkeen ja reiden ympärystä voi säätää helposti erikseen, mikä takaa hyvän istuvuuden ja käyttömukavuuden.

Jos sinulla on kysyttävää tuotteesta, ota yhteyttä tuotteen luovuttajaan, jälleenmyyjään tai Embreis AB:hen.

EN - eWrap Soft is a knee bandage that provides support and compression for tender and overworked knees. The wrap-around design of the knee bandage means that the parts that wrap around the calf and thigh can easily be adjusted for perfect individual fit and comfort.

If you have any questions with regard to this product, please contact the party having prescribed or dispensed the product to you, or get in touch with Embreis AB.



embreis®

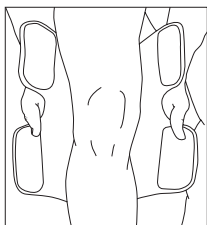
Embreis AB, Tumstocksvägen 11A, S-187 66 Täby
Tel: + 46 8 410 621 00 | info@embreis.com | www.embreis.com

eWrap Soft

WRAP-AROUND KNEEBRACE

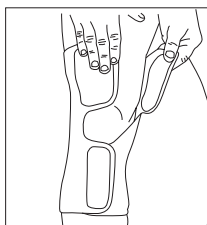


1



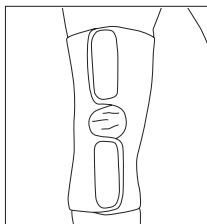
1. Öppna upp kardborren för lår och vaddel. Placera bandaget mot baksidan av knät med dom öppna vingarna framåt. Dom invändiga silikonbanden skall vara mot huden och motverkar att bandaget glider. Centrera bandaget så att öppningen i mitten kommer i nivå med knäskålen.

2



2. Lägg vaddelen omlott och fäst kardborren så att bandaget sitter bekvämt. Lägg sen lårdelen omlott och fäst kardborren. Stabilitet och kompression avgörs hur hårt vad och lårdel spänns.

3



3. En korrekt applicerad eWrap Soft skall sitta stabilt, bekvämt och centrerad över knät.

1. Åpne borrelåsen for lår- og leggdel. Plasser bandasjen mot baksiden av kneet med de åpne vingene forover. De innvendige silikonbåndene skal være mot huden og motvirker at bandasjen gli. Midtstill bandasjen slik at åpningen i midten kommer på nivå med kneskålen.

2. Legg leggdelen overlappende og fest borrelåsen slik at bandasjen sitter komfortabelt. Legg deretter lårdelen overlappende og fest borrelåsen. Stabilitet og kompresjon avgjøres av hvor hardt legg- og lårdel strammes.

3. En korrekt påsatt eWrap Soft skal sitte stabilt, komfortabelt og midtstilt over kneet.

1. Åbn velcrobåndet i lår- og lægdelen. Anbring bandagen imod bagsiden af knæet med de åbne vinger fremad. De indvendige silikonbånd skal sidde imod huden og modvirker, at bandagen glider. Centrér bandagen, så åbningen i midten er i niveau med knæskålen.

2. Slå lægdelen om, og fastgør velcrobåndet, så bandagen sidder bekvemt. Slå dernæst lårdelen om, og fastgør velcrobåndet. Alt efter stabilitet og kompression afgøres der, hvor hårdt læg- og lårdelen skal spændes.

3. En korrekt påført eWrap Soft skal sidde stabilt, bekvemt og centrert over knæet.

1. Avaa reiden ja pohjeosan tarranauha. Aseta side polven takaosaa vasten avatut siivet eteenpäin. Sisäpuolen silikoniliuskojen tulee olla ihoa vasten siteen liikkumisen ehkäisemiseksi. Keskitä side siten, että keskellä oleva aukko on polvilumpion tasalla.

2. Aseta pohjeosat päällekkäin ja kiinnitä tarranauhalla siten, että side istuu mukavasti. Aseta sitten reisosat päällekkäin ja kiinnitä tarranauhalla. Vakaus ja kompressio määrytyvät sen mukaan, kuinka kireäksi pohje- ja reisosaa säädetään.

3. Oikein asetettuna eWrap Soft istuu tukevasti ja mukavasti suoraan polven päällä.

1. Open up the velcro fasteners for the thigh and calf parts. Place the bandage against the back of the knee, with the open wings facing forward. The inner silicon linings should be against the skin, to prevent the bandage from slipping out of position. Centre the bandage so that the opening in the middle is at the same level as the kneecap.

2. Wrap the calf part around the calf and close the velcro fastener so that the bandage is sitting comfortably. Repeat the process for the thigh part. Stability and compression are the determining factors for how tightly the calf and thigh parts should be fastened.

3. A correctly applied eWrap Soft should sit in a stable, comfortable and centred position over the knee.

Material/Materialer/ Materiales/ Materiaalit/Materials
Foam/Skum/Skum/ Vaahtomuovi/Foam
Bomull/Bomull/ Bomuld/Puuvilla/Cotton
Nylon/Nylon/Nylon/Nailon/Nylon



Art.no.	Size	Thigh circ. (A)	Calf circ. (B)
E670102	X-Small	32 - 36 cm	27 - 30 cm
E670103	Small	34 - 40 cm	28 - 33 cm
E670105	Medium	39 - 44 cm	32 - 37 cm
E670107	Large	43 - 49 cm	36 - 41 cm
E670108	X-Large	48 - 53 cm	40 - 45 cm
E670109	XX-Large	52 - 58 cm	44 - 49 cm
E670110	XXX-Large	57 - 63 cm	48 - 53 cm

